

Tisztelt Ügyfelünk!

Örömmel tájékoztatom az Armada modulok legújabb frissítéséről. A frissített szoftver telepítése után a következő belépéskor már automatikusan az új verzió fogadja Önt.

A következő modulokból került frissítés az internetre az alábbi verziószámokkal:

- **Armada Gyors számlázó 2.03.90**

Szeretnénk felhívni a figyelmet arra, hogy minden Armada modulban a Karbantartás/Regisztráció menüpontban megtalálható a kézi regisztráció teljes menete, vagyis a regisztrációs fájlok beolvasásának leírása.

Továbbá szeretnénk felhívni a figyelmet a rendszeres mentés fontosságára! A mentés készítésének menetét e levelünk végén olvashatja.

Armada Gyors számlázó 2.03.90

1.) Újdonság! Modul összekötés figyelmeztetés

Ezentúl új év nyitáskor egy új figyelmeztető üzenet fog megjelenni, amely felhívja a figyelmet arra, hogy a Partnertörzs, a Számlarend, valamint a Költség I, II törzsadatai mindenképpen a Főkönyv modul aktuális évével legyenek összekötve.

Az alábbi üzenetet fogjuk látni:



Amennyiben Önök nem rendelkeznek Armada Főkönyv modullal, akkor a [Rendben] gomb megnyomásán kívül nincs semmilyen tennivalójuk.

Ha van Főkönyv moduljuk, akkor az összekötést a Cégek/ Cég törzsadatai/ Módosítás menüponton belül a Kapcsolat fülön tehetik meg.

2.) Változás! Nyitott előlegrszámlák átvitele a következő évre

Ezentúl következő év nyitásakor a Nyitott előlegrszámlák átvitele a következő évre opció alapértelmezetten be lesz pipálva.





3.) Változás! Online számla adatszolgáltatás

Szoftverfejlesztő céggént a NAV-tól kaptunk egy összesített statisztikát, hogy az ügyfeleink által, az Armada Gyors számlázó modulból beküldött számla adatszolgáltatásokban és egyéb műveletekben (pl.: adószám ellenőrzés) milyen hibák fordultak elő a tavalyi évben. A lista anonim, csupán a típushibákat és azok gyakoriságát részletezi.

A NAV elvárásainak megfelelő adatszolgáltatás érdekében ezért újabb figyelmeztetéseket és tiltásokat fejlesztettünk a számlázó modulban a számlák kiállításával kapcsolatban, melyek a következők:

- Ha a partner típusa = Külföldi adóalany (EU-n kívüli), akkor nem alkalmazhatók a következő áfa típusok: KBAET, KBAUK, EUFAD37, EUFADE, EUE.
- Ha a partner típusa = Közösségi adóalany (EU-n belüli), akkor nem alkalmazható a következő áfa típus: EAM.
- Nem készíthetünk számlát, ha a számla kelte nagyobb, mint a számlakészítés napja +1 év.
- Nem készíthetünk számlát, ha a teljesítés kelte nagyobb, mint a számlakészítés napja +5 év.

Továbbá a NAV statisztikája alapján sok olyan számla készült, melyben a vevő adószáma helytelen vagy nem élő, ezért szeretnénk felhívni az Önök figyelmét a programban a partner adatai között az adószám mellett található ellenőrző gomb használatára.

Alapadatok	Címek , telefonszámok	Egyéb adatok	Kód:
Partner: Parallel Kft.	Partner típusa Belföldi adóalany		Országkód: HU
	Adószám: 10891834-2-42		
Rövid neve:	Közösségi adósz.:	Csoport azon.:	
Fizetési határidő: 0	Külf. adószám:	Külf. adószám:	
Alapvető besorolás: Vevő	Cég azon. szám:	Cég azon. szám:	
Régikód:	Folyószámla:	Folyószámla:	<input type="checkbox"/> Inaktív partner
		◀ Vissza ▶ Tovább	
Új tétel	Módosítás	Törlés	Csop. szerk.
		✓ Bendben ✗ Mégsem	

Ne felejtсен el rendszeresen mentést készíteni!

A RENDSZERES biztonsági mentések készítése az adatbiztonsági feladatok egyik legfontosabb eleme. Ha bármi történik a számítógépével, akkor szükségessé válhat a rögzített adatok korábbi állapotának visszatöltése. Egy felhasználói programra nem lehet ráhagyni a biztonsági mentéseket, hiszen amíg egy működő számítógép számára elérhetőek maradnak, azok nem lehetnek biztonságban. Ezért az Armada programrendszer nem végez automatikus biztonsági mentéseket!

Szeretnénk felhívni fokozott figyelmüket a RENDSZERES biztonsági mentések készítésére! Ezeket a mentéseket semmiképpen sem a számítógép valamely meghajtójára készítsék, hanem egy külső tárhelyre, például pendrive-ra. Javasoljuk, hogy a mentéseket a bérszámfejtési, könyvelési munkák befejezését követően legalább HAVONTA készítsék el!!

A rendszeres mentéseknek köszönhetően egy-egy vírustámadás bekövetkeztével vagy esetlegesen a számítógép használhatatlanná válásával nem fognak az adatok elveszni, mivel rendelkezésre fog állni adatbázismentés, mely visszatölthető lesz! Ha szükségessé válik a visszaállítás, abban az esetben csak az utolsó mentés után végzett adatfelvitelt kell bepótolni.

Az adatbázis mentés készítésének menete a következő:

- lépünk a *Karbantartás / Biztonsági mentés készítése* menüpontba
- bal egér kattintással válasszuk ki a menteni kívánt cégnevet és mellette szintén bal egér kattintással a mentésre szánt évszámot egyaránt
- ezt követően a *Mentés tetszőleges könyvtárba* sort szükséges kiválasztani és egy tetszőleges mappába mentsük el az adatbázist.



www.armada.hu
info@armada.hu
www.armada.hu/ugyfelszolgalat

Adatbázis mentések készítésére egy adott cég, adott évről nyílik lehetőség!

Javasoljuk, hogy a korábbi rendszeres mentéseket őrizték meg legalább néhány hónapig, arra az esetre, ha csak később derülne ki az adatvesztés, akkor vissza lehessen térni egy jól működő állapothoz.

Budapest, 2023.02.16.

Üdvözlettel:

Parallel Kft.

A frissítés menetének leírása a következő oldalon található.

A programok frissítése a következőképpen történik:

1. Indítópult

Indítsa el az Armada Indítópultot az ikonra való dupla kattintással.



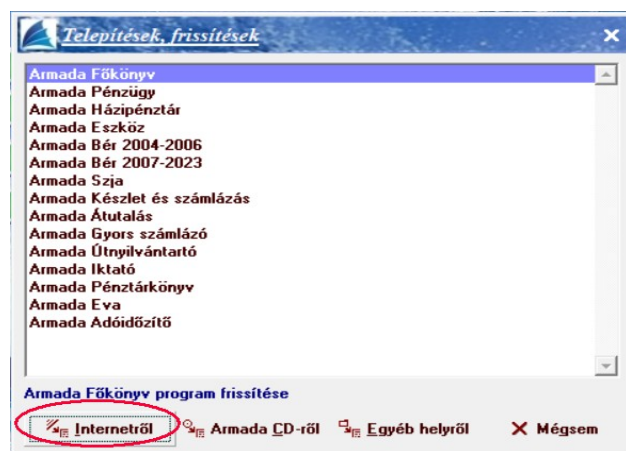
2. Beállítások

Kattintson a Beállítás gombra, majd válassza a *Telepítés, Frissítés* gombot!



3. Modul és frissítő fájl helyének kiválasztása

Válassza ki azt a modult, melyet frissíteni szeretne, majd kattintson az *Internetről* feliratra!



4. Változások és frissítés elfogadása

Ekkor megjelenik egy ablak, melyben a szoftvert érintő változások olvashatók. Kattintson a *Rendben-re*! A következő kérdés: „Valóban telepíteni kívánja ...?” Kattintson az *Igen-re*!

5. Telepítés befejezése

Amikor megjelent az a felirat, hogy „A frissítés sikeresen befejeződött”, kattintson a *Rendben-re*!

6. Indítópult visszaállítása

Kattintson a *Vissza* gombra!

7. Az új verzió használata

A frissített szoftver úgy indítható, mint eddig, az Armada Indítópultról.